



SIGULDAS NOVADA PAŠVALDĪBA

# Siguldas Valsts ģimnāzija

---

PAŠVĒRTĒJUMA ZIŅOJUMA AKTUALIZĀCIJA

2017./2018.mācību gads

Reģ.Nr.: 4319901124

K.Barona iela 10 ● Sigulda ● [svg@sigulda.lv](mailto:svg@sigulda.lv) ● 67976735



SIGULDAS  
VALSTS  
ĢIMNĀZIJA

## Saturs

1. IZGLĪTĪBAS IESTĀDES VISPĀRĪGS RAKSTUROJUMS.....	3
2. IZGLĪTĪBAS IESTĀDES SNIEGUMS KVALITĀTES RĀDĪTĀJOS UN JOMU KRITĒRIJOS.....	4
2.1. Mācību saturs – iestādes īstenotās izglītības programmas.....	4
2.2. Mācīšana un mācīšanās.....	4
2.2.1. Mācīšanas kvalitāte.....	4
2.3. Izglītojamo sasniegumi.....	5
2.3.1. Izglītojamo sasniegumi ikdienas darbā.....	5
2.3.2. Izglītojamo sasniegumi valsts pārbaudes darbos.....	8
2.4. Atbalsts izglītojamajiem.....	9
2.4.1. Atbalsts personības veidošanā.....	9
2.4.2. Atbalsts karjeras izglītībā.....	9
2.4.3. Atbalsts mācību darba diferenciacijai.....	10
2.5. Iestādes vide.....	11
2.5.1. Mikroklimate.....	11
2.5.2. Iestādes fiziskā vide.....	12
2.6. Iestādes resursi.....	12
2.6.1. Iekārtas un materiāltehniskie resursi.....	12
2.7. Personālresursi.....	15
3. CITI SASNIEGUMI.....	16

## 1. Izglītības iestādes vispārīgs raksturojums

Izglītības iestādē 2017./2018. mācību gadā mācījās 489 izglītojamie. Tajā licencētas viena vispārējās pamatizglītības otrā posma (7.-9.klases) izglītības programma un trīs vispārējās vidējās izglītības programmas:

- vispārējās pamatizglītības otrā posma (7.-9.kl.) izglītības programma;
- vispārējās vidējās izglītības matemātikas, dabaszinību un tehnikas virziena programma;
- vispārējās vidējās izglītības humanitārā un sociālā virziena programma;
- vispārējās vidējās izglītības vispārīzglītojošā virziena programma.

Izglītības iestādē strādā kopumā 52 pedagoģiskie darbinieki (t.sk. psihologs, bibliotekārs un interešu izglītības pedagogi). Iestādes metodisko un administratīvo vadību kopā ar direktoru nodrošina:

- direktora vietnieks izglītības jomā;
- direktora vietnieks audzināšanas darbā;
- direktora vietnieks metodiskajā darbā;
- direktora vietnieks administratīvi saimnieciskajā jomā;
- direktora vietnieks IKT jomā. ■ direktora vietnieks.

Izglītības iestādes budžetu (1.attēls) veido valsts mērķdotācija pedagogu darba samaksai, pašvaldības finansējums saimnieciski tehnisko darbinieku atalgojumam un uzturēšanas izdevumiem, kā arī neliela ieņēmumu daļa par telpu nomu un ziedojumiem.



1. attēls. Siguldas Valsts ģimnāzijas konsolidētais budžets 2018.gadam

## 2. Izglītības iestādes sniegums kvalitātes rādītājos un jomu kritērijos

### 2.1. Mācību saturs – iestādes īstenotās izglītības programmas

Siguldas Valsts ģimnāzijā tiek realizētas četras licencētas izglītības programmas – viena pamatizglītības otrā posma (7. – 9.klase) un trīs vispārējās vidējās izglītības programmas (1.tabula):

1. tabula

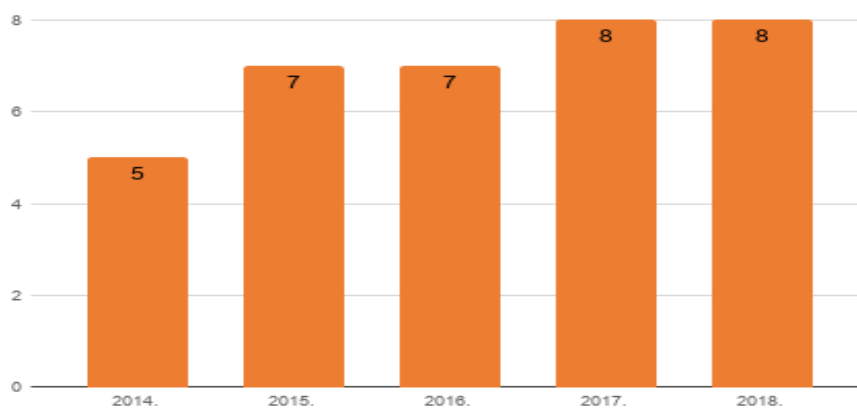
Siguldas Valsts ģimnāzijas īstenotās izglītības programmas

Izglītības programma	Kods	Licence		Akred.	Izglītojamo skaits	
		Nr.	Datums	termiņš	17./18.m.g.	
					Sākumā	Beigās
Pamatizglītības otrā posma (7.-9.klase) programma	23011111	V-9436	11.12.2017	05.04.2022	239	236
Vispārējās vidējās izglītības matemātikas, dabaszinību un tehnikas virziena programma	31013011	V-9439	11.12.2017	05.04.2022	94	94
Vispārējās vidējās izglītības humanitārā un sociālā virziena programma	31012011	V-9438	11.12.2017	05.04.2022	17	17
Vispārējās vidējās izglītības vispārizglīto-jošā virziena programma	31011011	V-9437	11.12.2017	05.04.2022	139	135

### 2.2. Mācīšana un mācīšanās

#### 2.2.1. Mācīšanas kvalitāte

Pedagogu un izglītojamo savstarpējā sadarbība ir ļāvusi izglītības iestādē pēdējos gados ievērojami paaugstināt augsto mācību sasniegumu līmeni, regulāri gūt ļoti augstus sasniegumus mācību priekšmetu olimpiādēs un dažādos konkursos. Draudzīgā aicinājuma fonda Skolu reitingā (pēc sasniegumiem centralizētajos eksāmenos) pilsētu ģimnāziju grupā izglītības iestāde pēdējos gados regulāri ierindojas pirmajā trijniekā (2.attēls).



2. attēls. Iestādes reitings Draudzīgā aicinājuma fonda pilsētu ģimnāziju grupā

## 2.3. Izglītojamo sasniegumi

### 2.3.1. Izglītojamo sasniegumi ikdienas darbā

2. tabula

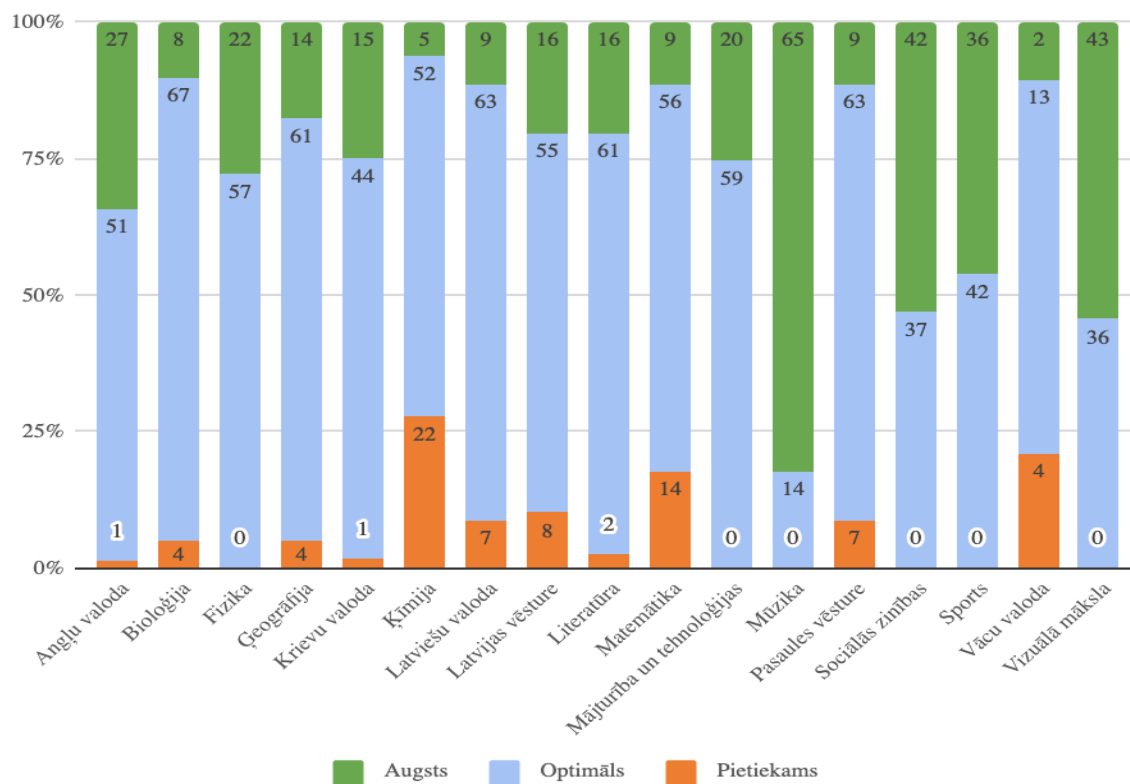
7.-9. klašu skolēnu sasniegumi ikdienas mācību darbā 2017./2018.m.g.

Mācību priekšmets	Skaits	Nepietiekams	Pietiekams	Optimāls	Augsts	6-10balles
Angļu valoda	230	1%	6%	67%	27%	94%
Bioloģija	230	0%	8%	79%	13%	92%
Fizika	162	0%	4%	79%	17%	96%
Ģeogrāfija	230	0%	3%	76%	22%	98%
Informātika	68	0%	3%	79%	18%	97%
Krievu valoda	188	0%	7%	67%	26%	93%
Ķīmija	162	0%	19%	73%	8%	81%
Latviešu valoda	230	0%	10%	79%	11%	90%
Latvijas vēsture	230	0%	9%	77%	13%	90%
Literatūra	230	0%	3%	79%	18%	97%
Matemātika	230	0%	17%	73%	11%	84%
Mājturība un tehnoloģijas	230	0%	1%	67%	32%	99%
Mūzika	230	0%	0%	48%	52%	100%
Pasaules vēsture	230	0%	8%	80%	13%	93%
Sociālās zinības	230	0%	0%	34%	66%	100%
Sports	225	0%	2%	52%	47%	99%
Vācu valoda	42	0%	19%	69%	12%	81%
Vizuālā māksla	230	0%	0%	48%	51%	99%
Kopā	3607	0%	7%	68%	25%	94%

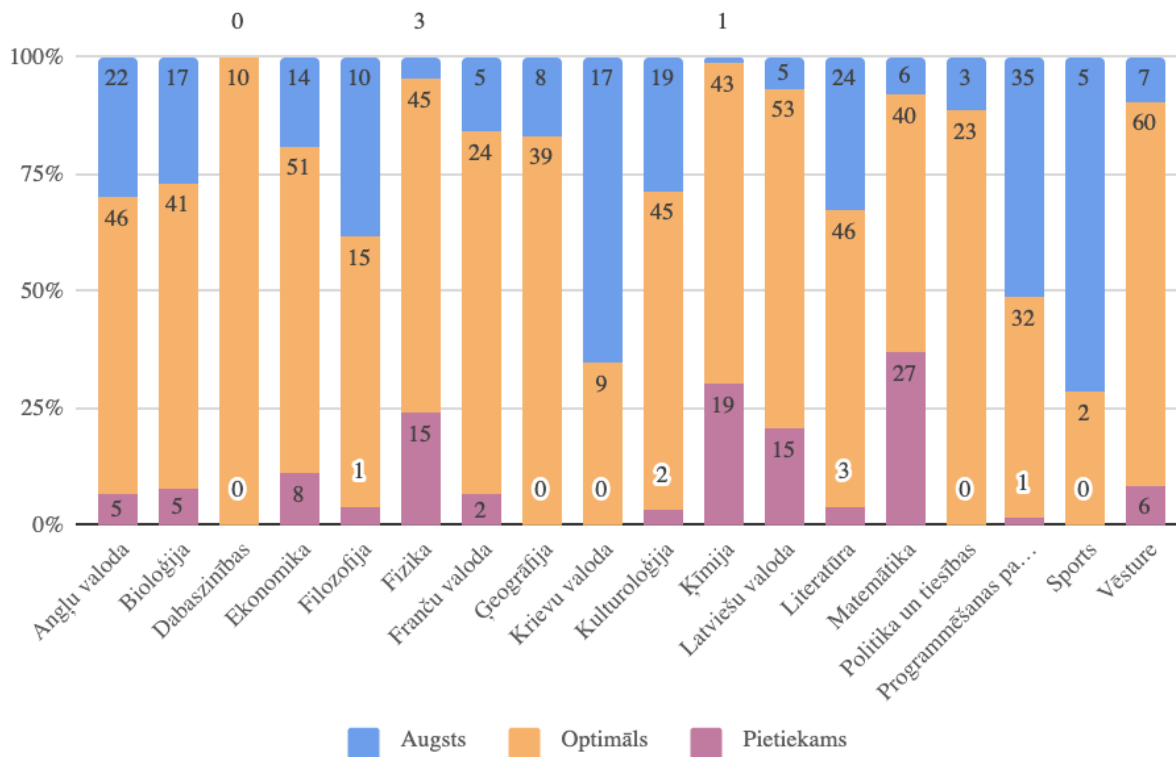
**10.-12. klašu skolēnu sasniegumi ikdienas mācību darbā**

Mācību priekšmets	Skaits	Nepietiekams	Pietiekams	Optimāls	Augsts	6-10balles
Angļu valoda	237	0%	9%	70%	22%	92%
Bioloģija	221	0%	12%	73%	16%	89%
Dabaszinības	16	0%	0%	100%	0%	100%
Ekonomika	237	0%	9%	73%	19%	92%
Filozofija	67	0%	1%	45%	58%	103%
Fizika	221	0%	39%	60%	2%	62%
Franču valoda	78	0%	5%	86%	13%	99%
Ģeogrāfija	188	0%	2%	84%	15%	99%
Informātika	149	0%	1%	68%	33%	101%
Krievu valoda	211	0%	9%	64%	28%	92%
Ķīmija	221	0%	32%	67%	3%	70%
Latviešu valoda	237	0%	12%	81%	8%	89%
Literatūra	237	0%	5%	66%	29%	95%
Matemātika	237	0%	46%	50%	4%	54%
Politika un tiesības	108	0%	0%	69%	31%	100%
Programmēšanas pamati	65	0%	31%	58%	11%	69%
Sports	225	0%	1%	55%	44%	99%
Vācu valoda	26	0%	4%	73%	23%	96%
Vēsture	237	0%	11%	78%	10%	88%
Vizuālā māksla	81	0%	5%	80%	15%	95%
<b>Kopā</b>	<b>3299</b>	<b>0%</b>	<b>12%</b>	<b>70%</b>	<b>19%</b>	<b>89%</b>

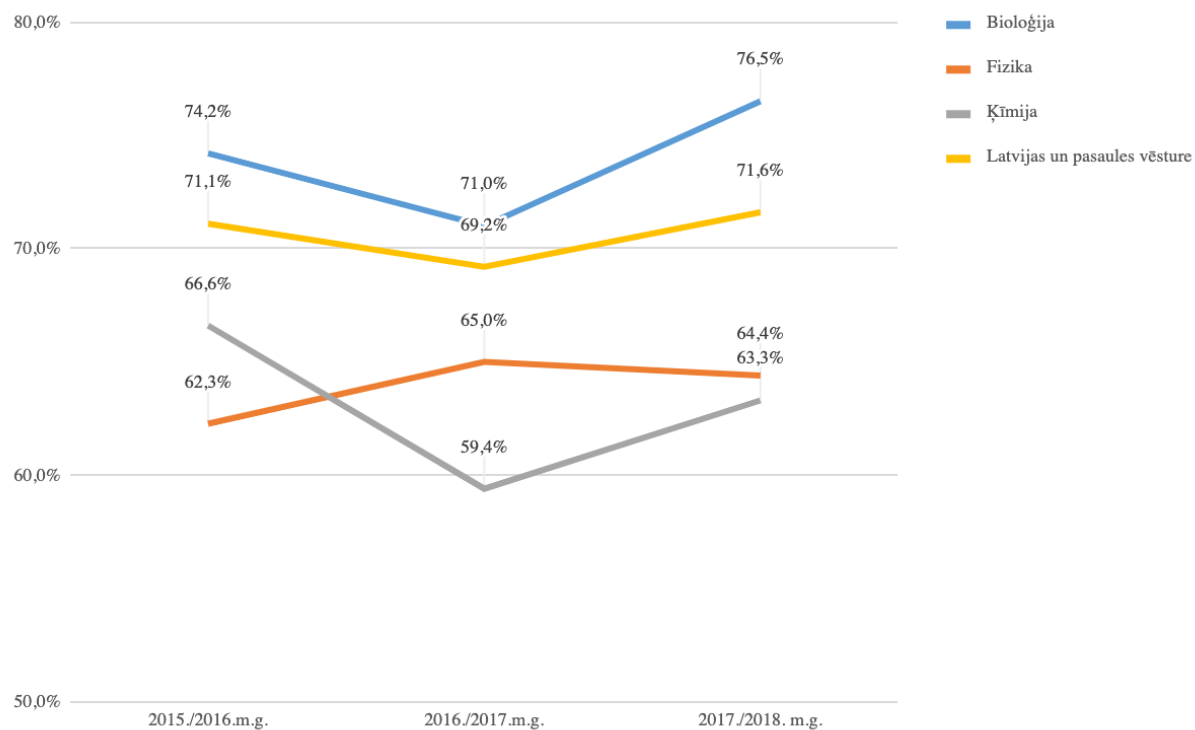
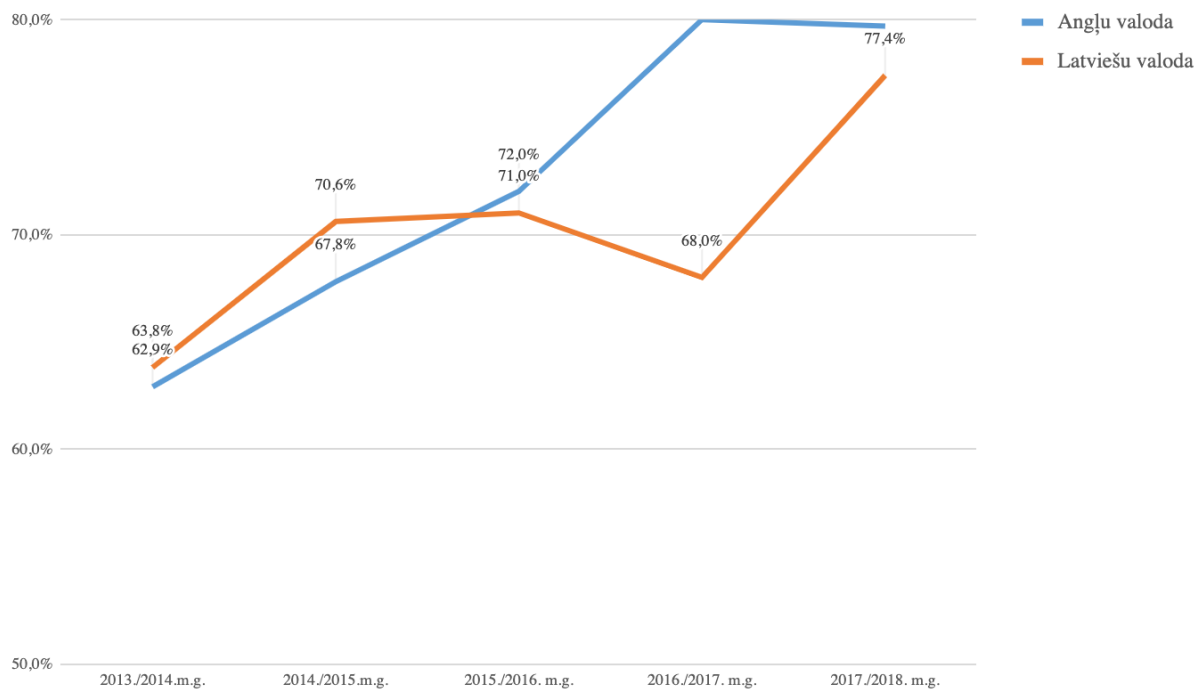
Izglītības iestādes viens no galvenajiem uzdevumiem ir paaugstināt augstu mācību rezultātu ieguvušo izglītojamo skaitu, tāpēc regulāri tiek analizēti izglītojamo sasniegumi visos līmeņos (3.-5.attēls).



3.attēls. 2017./2018. mācību gada 9.kl.izglītojamo sadalījums pēc apguves līmeņiem



4. attēls. 2017./2018. mācību gada 12.kl.izglītojamo sadalījums pēc apguves līmeņiem



5. attēls. 12.kl.izglītojamo mācību sasniegumu dinamika Centralizētajos eksāmenos

### 2.3.2. Izglītojamo sasniegumi valsts pārbaudes darbos

4. tabula **Izglītojamo sasniegumi valsts pārbaudes darbos 2017./2018.m.g.**

Mācību priekšmets	Kopējais izglītojamo skaits, kuri apguva mācību priekšmetu	Izglītojamo skaits %, kuri kārtoja pārbaudes darbu mācību priekšmetā	1 – 3	4 – 5	6 – 8	9 – 10
			balles	balles	balles	balles
			Nepietiekams	Pietiekams	Optimāls	Augsts
			līmenis	līmenis	līmenis	līmenis
			%	%	%	%
Matemātika 9.kl.	79	76	0	19,7	55,2	22,3
Latviešu val. 9.kl.	79	76	0	3,9	78,9	17,1
Latvijas vēsture 9.kl.	79	77	0	5,19	70,1	23,3
Angļu val. 9.kl.	79	76	0	0	34,2	64,4
Informātika	158	10	0	0	100	0
Ekonomika 12.kl.	74	13	0	7,6	92,3	0
Ģeogrāfija	131	1	0	0	0	100

5. tabula

**Obligāto centralizēto eksāmenu vidējie rezultāti 2017./2018.m.g.**

Mācību priekšmets	Kopvērtējums	Kopvērtējums % (valsts ģimnāzijas)	Ģimnāzijas	Kopvērtējums % valstī
	% SVĢ			
Latviešu valoda	77,3	52,6	61,2	52,6
Matemātika	51,9	55,3	42,3	34,6
Angļu valoda	79,7	78,7	72,6	61,9

6. tabula

**Vispārējās vidējās izglītības centralizēto eksāmenu vidējie rezultāti 2017./2018.m.g.**

Mācību priekšmets	Kopvērtējums	Kopvērtējums % (valsts ģimnāzijas)	Kopvērtējums % (pilsētas)	Kopvērtējums % valstī
	% SVĢ			
Bioloģija	66,9	70	63,5	60,8
Fizika	49,1	56,7	47,7	39,8
Ķīmija	50,8	72	60,5	61,5
Latvijas un pasaules vēsture	75,2	73,9	71,1	40
Krievu valoda	73	79,1	76,8	70,3

## 2.4. Atbalsts izglītojamiem

### 2.4.1. Atbalsts personības veidošanā

7. tabula

Izglītojamo skaits, kas piedalās interešu izglītības programmās

	7. – 9.klase			10. – 12.klase		
	Izglītības iestādē	Ārpus izglītības iestādes	Kopā	Izglītības iestādē	Ārpus izglītības iestādes	Kopā
2014./15.m.g.	68	102	170	100	88	188
2015/16.m.g.	52	119	171	76	93	169
2016./17.m.g.	78	102	180	96	112	208
2017./18.m.g.	86	104	190	96	110	206

### 2.4.2. Atbalsts karjeras izglītībā

8. tabula

2017./18.m.g. pamatzglītības absolventu turpmākā izglītība un nodarbinātība

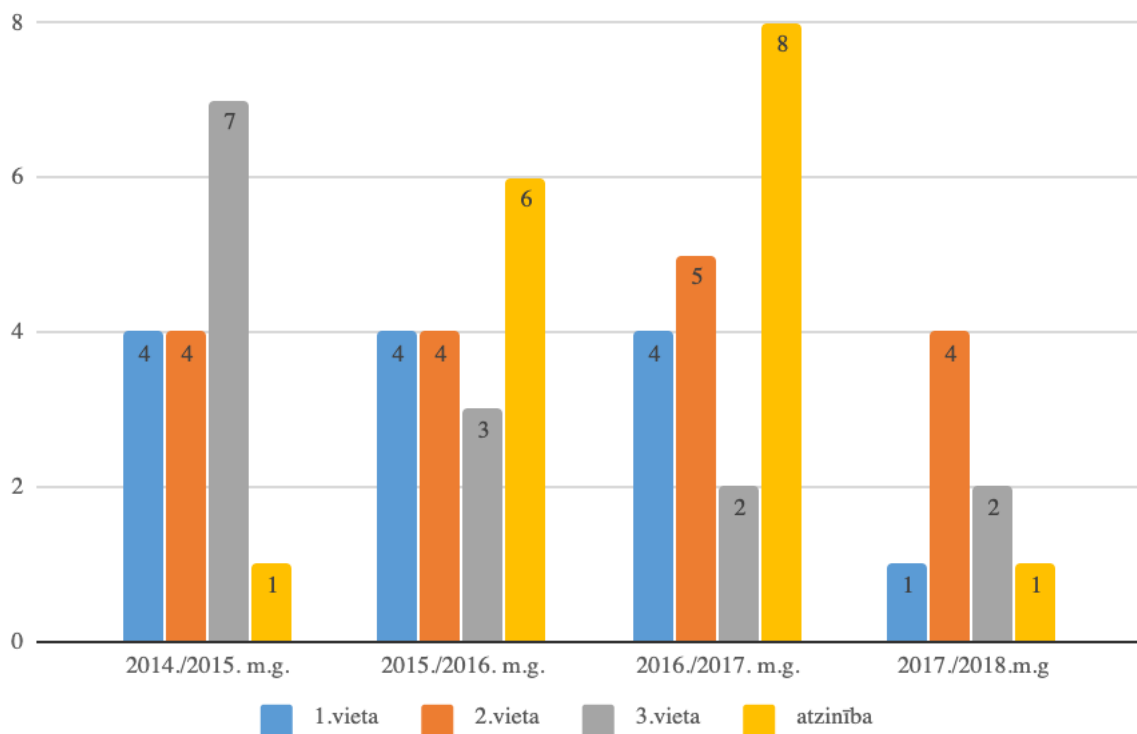
Pamatzglītību ieguvušo skaits	Turpina mācīties vispārējās izglītības iestādē	Turpina mācīties profesionālās izglītības iestādē	Neturpina mācīties	Strādā
79	70 (89%)	5 (8,0 %)	-	-

9. tabula

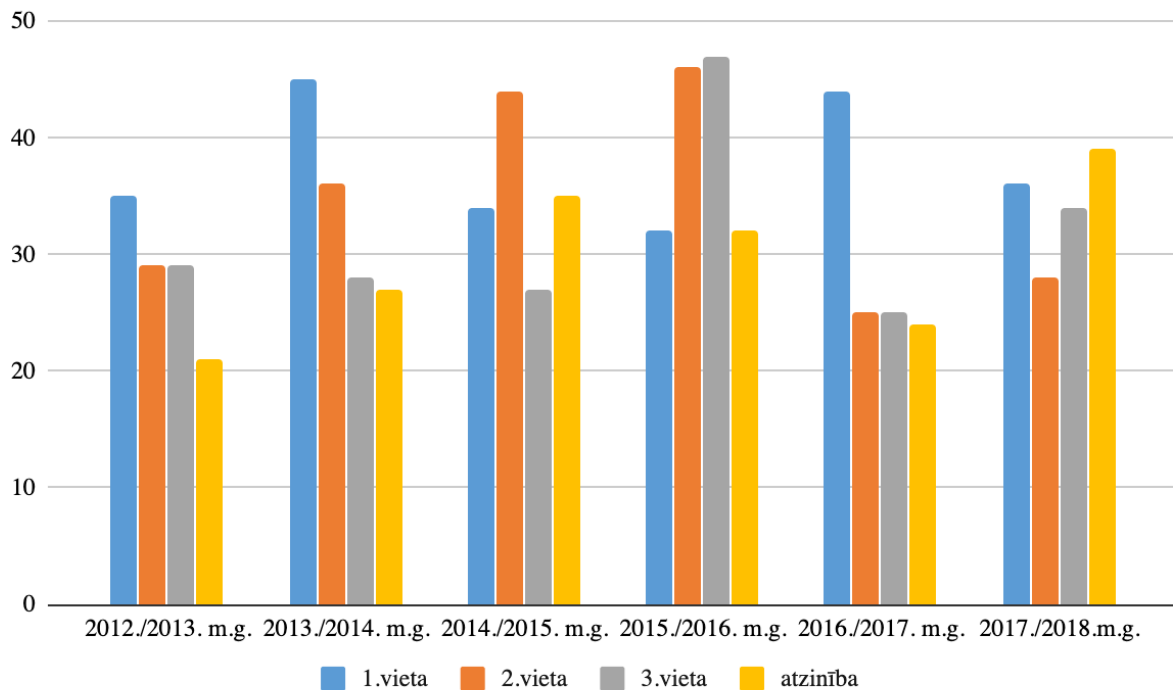
2017./18.m.g. vidējās izglītības absolventu turpmākā izglītība un nodarbinātība

Vispārējo izglītību ieguvušo skaits	vidējo ieguvušo	Turpina mācīties augstākās izglītības iestādēs Latvijā	Turpina mācīties augstākās izglītības iestādēs ārzemēs	Vidējās speciālās mācību iestādēs	Strādā
73		64 (88%)	4 (5,0 %)	1 (3,0 %)	4 (5%)

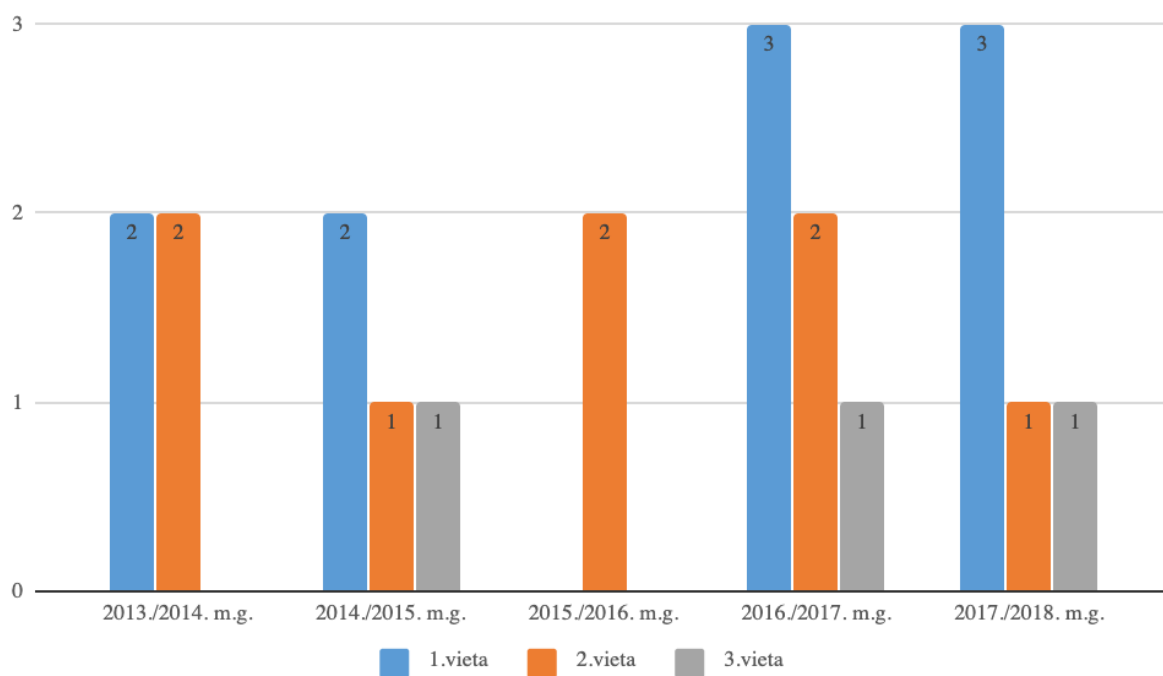
### 2.4.3. Atbalsts mācību darba diferenciacijai



6. attēls Izglītojamo sasniegumi valsts mācību priekšmetu olimpiādēs



7. attēls Izglītojamo sasniegumi novada, novada apvienību (2.posma) mācību priekšmetu olimpiādēs



8. attēls. Izglītojamo sasniegumi valsts skolēnu zinātniski pētniecisko darbu konferencē

10. tabula

Izglītojamo sasniegumi Ata Kronvalda fonda veidotajā Latvijas skolu reitingā

2013./14.	2014./15.	2015./16.	2016./17.	2017./18.
4.vieta	3.vieta	4.vieta	9.vieta	8.vieta

11. tabula

Ministru prezidenta pateicības Siguldas Valsts ģimnāzijas absolventiem

2013./14.	2014./15.	2015./16.	2016./17.	2017./18.
10 izglītojamie	16 izglītojamie	18 izglītojamie	5 izglītojamie	13 izglītojamie

## 2.5. Iestādes vide

### 2.5.1. Mikroklimats

Izglītības iestāde mērķtiecīgi strādā pie tās iekšējā un ārējā tēla veidošanas (9.attēls). Ģimnāzijai ir savs karogs, emblēma, logo un īpaši veidots ģimnāzijas žetons, kuru saņem katrs 12.klases abiturients. Par izglītības iestādes aktualitātēm informāciju var iegūt ne tikai tīmekļa vietnē Siguldas novada pašvaldības un ģimnāzijas mājaslapās, bet arī Siguldas novada laikrakstā un ik pa laikam arī izdevumā „Siguldas Avīze”. Auditorija izglītības iestādes

mājaslapai tiek piesaistīta, izmantojot sociālos medijus, kas šobrīd ir neatņemama sastāvdaļa stabila tēla izveidē un kalpo kā efektīvs un ātrs instruments informācijas nodošanai gan izglītojamiem, gan viņu vecākiem, gan citiem interesentiem.



9. attēls. Iestādes sabiedrisko attiecību profils

## 2.5.2. Iestādes fiziskā vide

12. tabula

### Atzinumi no uzraugošajām institūcijām

Izglītības programmu īstenošanas vietas adrese	Atzinums	Izsniegšanas datums
<b>K.Barona iela 10, Sigulda, Siguldas novads, LV-2150</b>	Atzinums no Valsts ugunsdzēsības un glābšanas dienesta	10.11.2017.
	Atzinums no Veselības inspekcijas	06.11.2017.

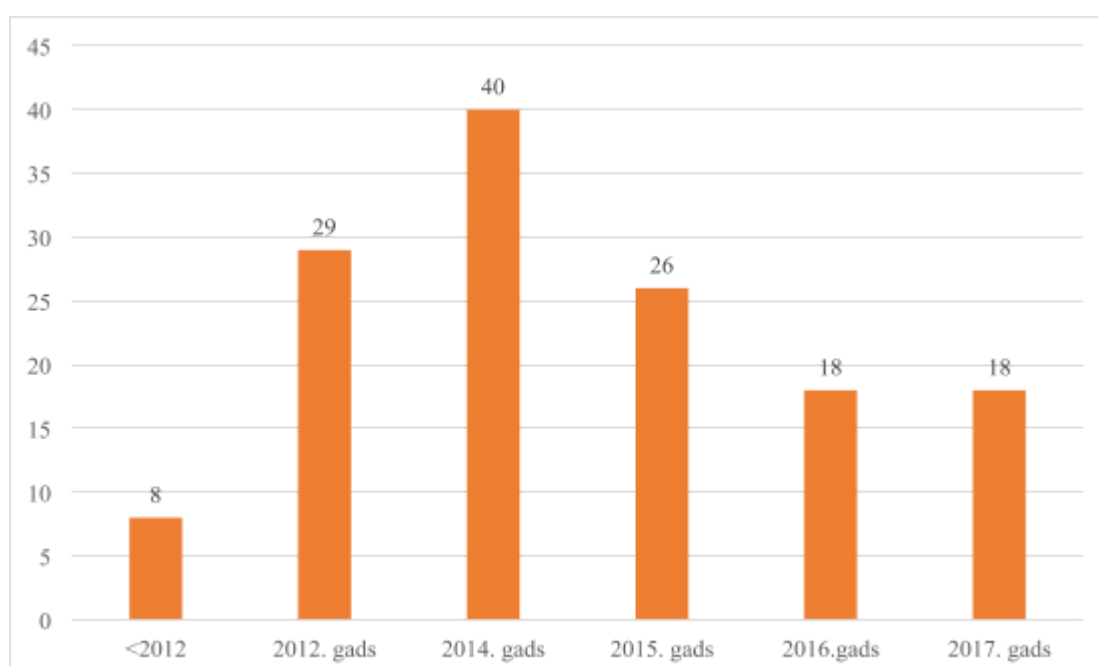
## 2.6. Iestādes resursi

### 2.6.1. Iekārtas un materiāltehniskie resursi

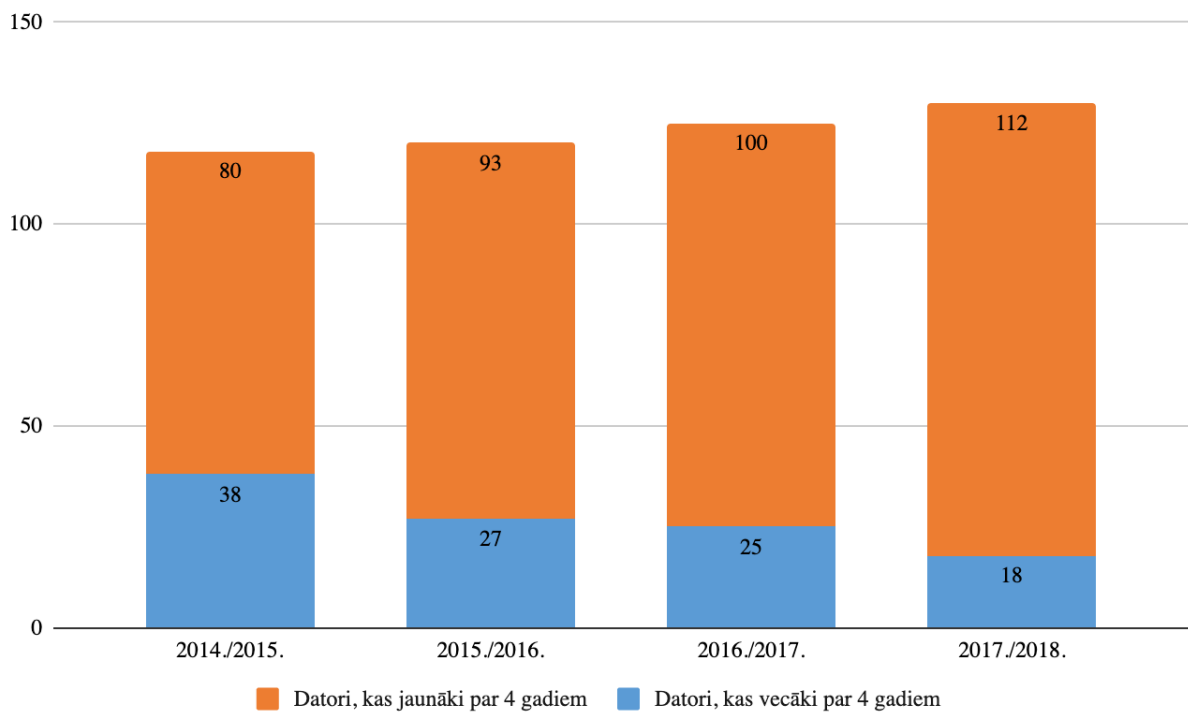
Izglītības iestāde izglītojamajiem, pedagogiem un personālam nodrošina plašu tehnisko nodrošinājumu, būtiskākais:

- Trīs datorklases (35 galddatori un 30 planšetdatori - , Windows 10 Office 2010, Office 2013, Office 2016).
- Pieci klašu kabineti, kas aprīkoti ar interaktīvajām tāfelēm.
- Datortehnika un projektori visos mācību kabinetos.
- Sešas datu kameras (metodiskajos centros un mācību klasēs).
- Informatīvi metodiskajā centrā - četri brīvpieejas darbstacijas, multifunkcionālu drukas iekārta laminēšanas un iesiešanas pakalpojumi.
- Dažāda pasākumu apskaņošanas aparatūra.
- Bezvadu interneta piekļuves punkti – 2016.gadā interneta pārklājums palielināts no 15% līdz 100% skolas iekštelpu.

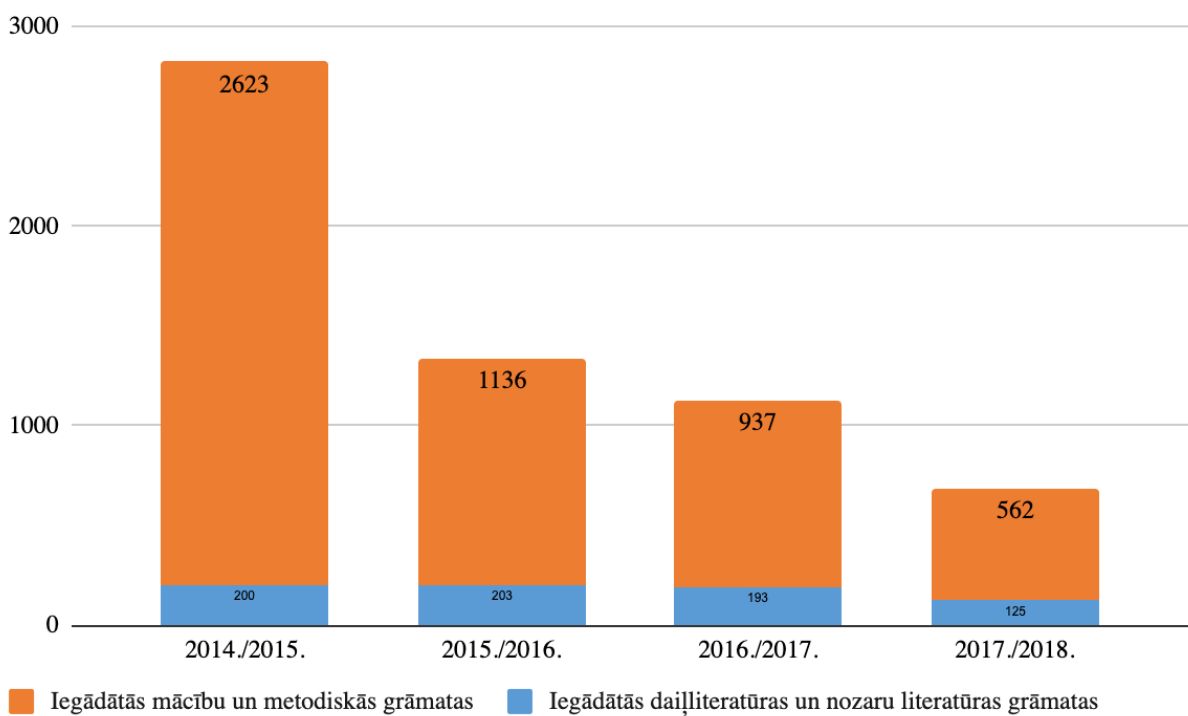
Būtiski uzsvērt, ka visas datorklases aprīkotas arī ar bezvadu interneta tīklu. Pēdējo trīs gadu laikā izglītības iestādē būtiski atjaunota datortehnika (11.attēls).



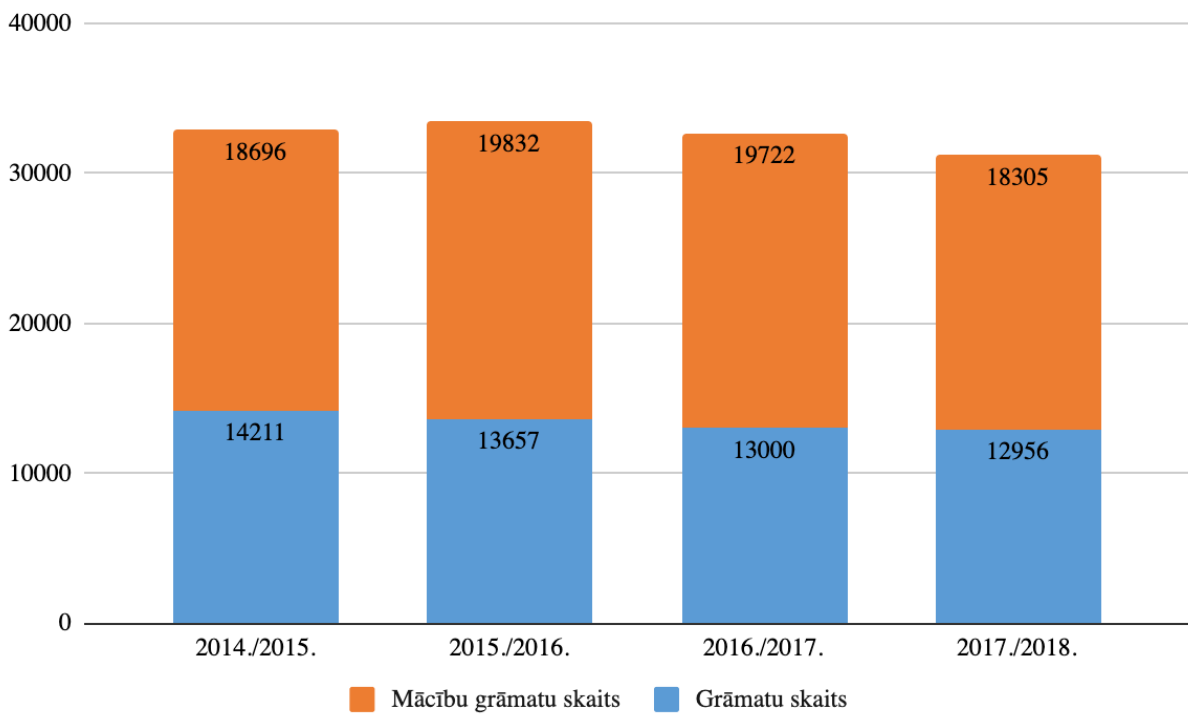
10. attēls Siguldas Valsts ģimnāzijā iegādāto un ekspluatācijā esošo datoru skaits pa gadiem



11. attēls Mācību procesā izmantoto datoru skaita izmaiņas pēdējo trīs gadu laikā



12. attēls Iegādāto grāmatu skaits pēdējo trīs gadu laikā

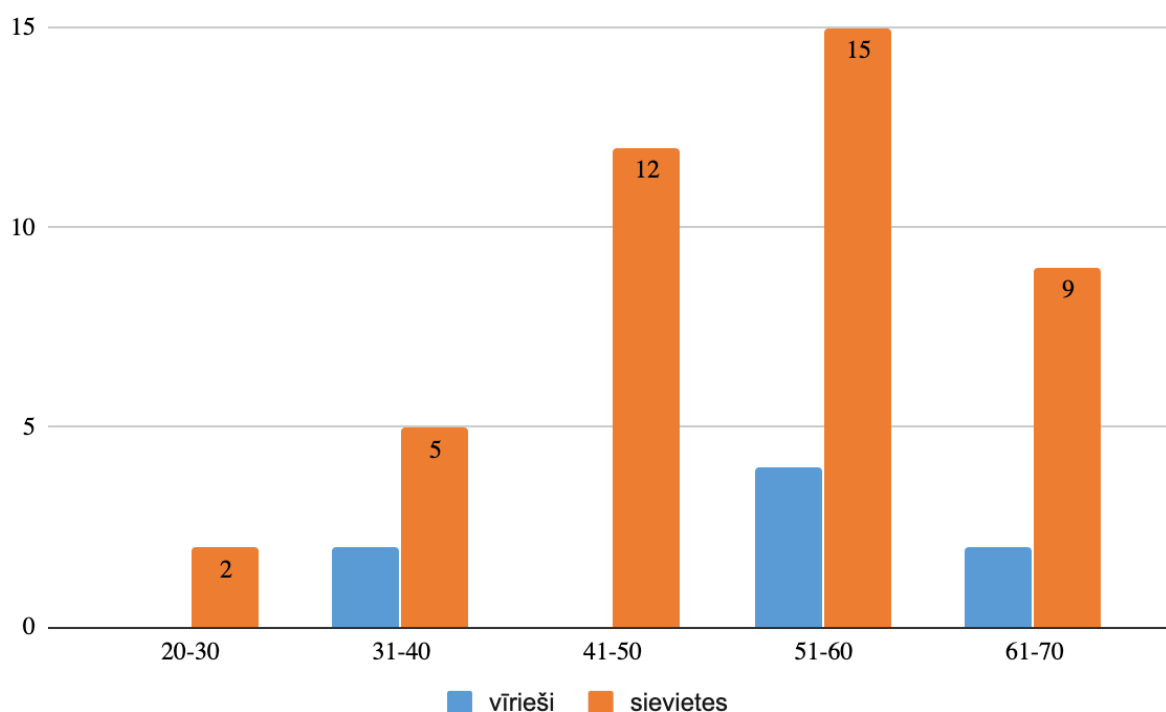


13. attēls **Kopējais grāmatu skaits pēdējo trīs gadu laikā**

### 2.6.2. Personālrесursi

---

Izglītības iestādē strādā kopumā 52 pedagogiskie darbinieki (t.sk. psihologs, bibliotekārs un interešu izglītības pedagogi).



14. attēls **Pedagoģisko darbinieku profils vecuma grupās 2017./2018. mācību gadā**

Siguldas Valsts ģimnāzijas saimnieciski tehniskās funkcijas kopumā nodrošina 24 darbinieki, 18 sievietes un 6 vīrieši (13.tabula), tostarp divi direktora vietnieki.

13. tabula

**Siguldas Valsts ģimnāzijas saimnieciski tehniskā personāls vecuma grupās 2017./2018.mācību gadā**

	20-30	31-40	41-50	51-60	61-70	71-80
<b>Vīrieši</b>	1	0	1	2	0	2
<b>Sievietes</b>	1	1	1	5	9	1

Izglītības iestādes pedagoģiskā personāla augstā profesionālā kvalifikācija un metodiskā pieredze nodrošina iespēju organizēt daudzveidīgus metodiskos pasākumus valsts līmenī. Piesaistot pieredzes bagātus lektoros, izglītības iestāde organizē ikgadējas reģionālas metodiskās konferences – 2014. gadā “Daudzveidīgs mācību process – ceļš uz kvalitatīvu izglītību” (114 dalībnieki), 2015. gadā “IKT mūsdienu skolā - nepieciešamība un risinājumi” (204 dalībnieki), 2016.gadā “Mērķtiecīga vērtīborientētas, tikumiskas un patriotiskas personības veidošana mācību un audzināšanas procesā” (200 dalībnieki), 2017.gadā “Dziļā mācīšanās – ceļš uz kompetencēs balstītu izglītību” (318 dalībnieki).

Izglītības iestādes pedagogi un izglītojamie iesaistījušies arī daudzveidīgos projektos “European youth serapbook”, “Sigulda – Tessina”, “e-Twinning”, “Start up”, “Vēsture ap mums”, “Izcilība un sasniegumi mācīšanās” (TEA), “MOT”, “Erasmus+”, pedagoģisko inovāciju projektos u.c.

### 3. Citi sasniegumi

14. tabula

Starptautiskie sasniegumu sportā 2017./2018. m.g.

Mācību gads	Izglītojamais	Pasākums un vieta
2017.	Krists Netlaus	Pasaules junioru čempionāts skeletonā Siguldā - sudraba medaļa
2017.	Krists Netlaus	II Pasaules Jaunatnes olimpiāde Lillehammerē – 4.vieta skeletonā
2017./2018.	Krists Netlaus	Eiropas junioru čempionāta sezonas kopvērtējumā – zelta medaļa
2017.	Dārta Zunte	Pasaules junioru čempionāts skeletonā Siguldā – 6.vieta
2017.	Dārta Zunte	II Pasaules Jaunatnes olimpiāde Lillehammerē – 5.vieta skeletonā
2017.	Lāsma Endija Tērauda	Pasaules junioru čempionāts skeletonā Siguldā – 7.vieta
2017.	Paula Lāce	II Pasaules Jaunatnes olimpiāde Lillehammerē – 4.vieta skeletonā
2017.	Liāna Lenceviča	Dalība Pasaules čempionātā badmintonā Indonēzijā
2017.	Liāna Lenceviča	Dalība Eiropas čempionātā badmintonā Dānijā

15. tabula

Sasniegumi interešu izglītībā

Interešu izgl. kolektīvs	Aktivitātes	Novērtējums
<b>Deju kolektīvs “Vizbulīte”</b>	<b>V starptautiskais festivāls – konkurss “Super Dance from folk to modern” Sanktpēterburgā</b>	<b>1.pakāpes laureāti B kategorijā</b>
	Piedalīšanās konkursā “Ziemassvētku kauss” Islīcē (10.-12.klase)	1.vieta
	Siguldas deju aprīņa XXVI Vispārējo latviešu Dziesmu un XVI Deju svētku repertuāra skate	10.-12.klašu grupa – Augstākās pakāpes diploms
	Piedalīšanās XXVI Vispārējos latviešu Dziesmu un XVI Deju skatē un svētkos.	10. – 12.klase – Augstākā pakāpe 8.-9.klase – 1.pakāpes diploms
	Piedalīšanās projektā “Vēstījums rakstos” Ķīpsalā (10.-12.klase)	
	Deju festivāls “Europäische Jugendwocken” Vācijā	Dalība

Pūtēju orķestris "Sudrabskaņa"	Rīgas, Pierīgas, Kurzemes un Zemgales novadu izglītības iestāžu pūtēju orķestru skate	I pakāpes diploms augstākajā A grupā
	Pūtēju orķestru skate Rīgā pie Brīvības pieminekļa – Defilē programma	I pakāpes diploms augstākajā A grupā
Volejbola pulciņš	Pasaules skolu jaunatnes čempionāts volejbolā U-15 grupā zēniem Polinēzijā	Sudraba medaļa
	Latvijas čempionāts volejbolā zēniem	1.vieta
Šaha pulciņš	Vidzemes novada Skolu šaha olimpiāde	1.vieta – Rūdolfs Aleksandrs Strods
	3. atklātais ātrā šaha čempionāts Siguldā	1.vieta – Rūdolfs Aleksandrs Strods 2.vieta – Daniels Dambītis